

“Mi árbol de otoño”

Ámbito: Comunicación integral

Núcleo: lenguajes artísticos

¿Qué aprenderán los niños y niñas?:

El otoño es una de las cuatro estaciones del año y es la que sigue después del verano. Es una de las estaciones frías y que más cambio produce en la naturaleza, las hojas comienzan a cambiar de color y se comienzan a caer de los árboles. Hoy crearemos nuestro arbolito de otoño de una manera muy particular.


Materiales:



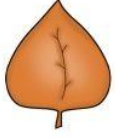



- ✓ Árbol impreso (NO RECORTAR)
- ✓ Sacapuntas
- ✓ Lápices de colores
- ✓ Pegamento cola
- ✓ Ficha impresa



Cariños, Miss Solange 😊

Nombre y apellidos: _____



	<input type="text"/>		<input type="text"/>		<input type="text"/>
	<input type="text"/>		<input type="text"/>		<input type="text"/>

