

## “Los pictogramas”

Primer bloque y segundo bloque:

### ¿Qué realizaremos hoy?:


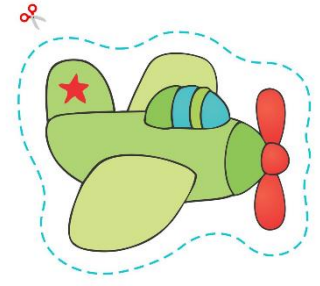

Los pictogramas son recursos que hacen parte de la comunicación aumentativa y alternativa. Estos recursos son símbolos gráficos que representan conceptos, palabras, objetos y acciones que puedan ser cobijados bajo una imagen en específico. Hoy vamos a conocer y trabajar con ellos, finalmente crearemos uno propio.

### Materiales:

- Imágenes impresas (NO debe venir recortada)
- Cartulina o hoja de block
- Marcadores
- Pegamento
- Tijeras



Un fuerte abrazo, miss Solange 💕





A la  le gusta

la  y la 

pero el  prefiere

la  y las 