

## ”La m y las vocales”

**Ámbito:** Comunicación Integral

**Núcleo:** Lenguaje Verbal

**¿Qué aprenderán los niños y niñas ?:**

Ya trabajamos y conocimos a la letra M, hoy la juntaremos con las vocales y veremos que sílabas se forman, trabajaremos sonido inicial y luego juntaremos dos sílabas y veremos si podemos leer algunas palabras. De esta manera seguimos avanzando.

**Materiales:**

- ❖ Cuaderno para el taller
- ❖ Hoja impresa
- ❖ Libro o revista para recortar
- ❖ Tijeras
- ❖ Pegamento
- ❖ Marcador



Cariños, Miss Solange 😊

practica de lectura silábica con: m

ma <input type="checkbox"/>	me <input type="checkbox"/>	mi <input type="checkbox"/>	mo <input type="checkbox"/>	mu <input type="checkbox"/>
mu <input type="checkbox"/>	mo <input type="checkbox"/>	mi <input type="checkbox"/>	me <input type="checkbox"/>	ma <input type="checkbox"/>
im <input type="checkbox"/>	am <input type="checkbox"/>	em <input type="checkbox"/>	um <input type="checkbox"/>	om <input type="checkbox"/>
ama <input type="checkbox"/>	ame <input type="checkbox"/>	ami <input type="checkbox"/>	amo <input type="checkbox"/>	amu <input type="checkbox"/>
mama <input type="checkbox"/>	mame <input type="checkbox"/>	mami <input type="checkbox"/>	mamo <input type="checkbox"/>	mamu <input type="checkbox"/>
mema <input type="checkbox"/>	meme <input type="checkbox"/>	memi <input type="checkbox"/>	memo <input type="checkbox"/>	memu <input type="checkbox"/>
mima <input type="checkbox"/>	mime <input type="checkbox"/>	mimi <input type="checkbox"/>	mimo <input type="checkbox"/>	mimu <input type="checkbox"/>
moma <input type="checkbox"/>	mome <input type="checkbox"/>	momi <input type="checkbox"/>	momo <input type="checkbox"/>	momu <input type="checkbox"/>
muma <input type="checkbox"/>	mume <input type="checkbox"/>	mumi <input type="checkbox"/>	mumo <input type="checkbox"/>	mumu <input type="checkbox"/>


# Marca el punto correcto

\_\_\_\_\_

\_\_\_\_\_

	ma	<input type="radio"/>
	me	<input type="radio"/>
	mi	<input type="radio"/>


	mi	<input type="radio"/>
	me	<input type="radio"/>
	ma	<input type="radio"/>

	mo	<input type="radio"/>
	mu	<input type="radio"/>
	mi	<input type="radio"/>


	ma	<input type="radio"/>
	mo	<input type="radio"/>
	mi	<input type="radio"/>


	mi	<input type="radio"/>
	me	<input type="radio"/>
	mu	<input type="radio"/>

	mu	<input type="radio"/>
	me	<input type="radio"/>
	mo	<input type="radio"/>

	mo	<input type="radio"/>
	me	<input type="radio"/>
	mi	<input type="radio"/>


	ma	<input type="radio"/>
	mi	<input type="radio"/>
	mu	<input type="radio"/>

	mu	<input type="radio"/>
	mo	<input type="radio"/>
	me	<input type="radio"/>


	ma	<input type="radio"/>
	mu	<input type="radio"/>
	mo	<input type="radio"/>


	ma	<input type="radio"/>
	mi	<input type="radio"/>
	me	<input type="radio"/>

	mu	<input type="radio"/>
	mo	<input type="radio"/>
	mi	<input type="radio"/>

	ma	<input type="radio"/>
	me	<input type="radio"/>
	mo	<input type="radio"/>

	ma	<input type="radio"/>
	mu	<input type="radio"/>
	mi	<input type="radio"/>

	me	<input type="radio"/>
	mo	<input type="radio"/>
	ma	<input type="radio"/>

	ma	<input type="radio"/>
	mu	<input type="radio"/>
	me	<input type="radio"/>

	mo	<input type="radio"/>
	me	<input type="radio"/>
	mi	<input type="radio"/>

	mu	<input type="radio"/>
	ma	<input type="radio"/>
	mi	<input type="radio"/>