

“Identificando cuerpos geométricos ”

Ámbito: interacción y comprensión del entorno

Núcleo: Pensamiento Matemático

¿Qué aprenderán los niños y niñas?:

Hoy seguimos trabajando y reforzando los cuerpos geométricos vistos la clase anterior, en donde pudimos observar de forma concreta cada uno de ellos, observando de manera directa sus características y volumen.

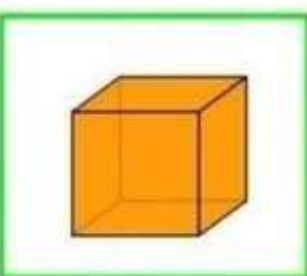
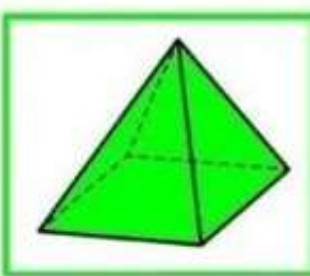
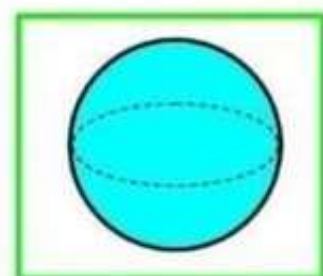
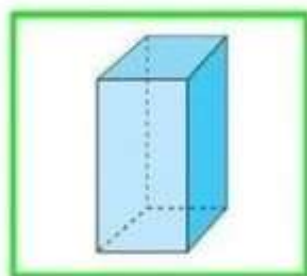

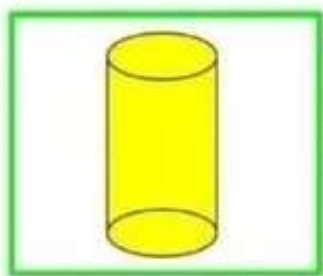
Esta vez trabajaremos intentando identificar objetos comunes y corrientes y asimilarlo a algún cuerpo geométrico.

Materiales:

- Imágenes impresas
- Hoja de block
- Plumón
- Cuaderno para el taller
- Libro o revista apta para recortar
- Traer todos los cuerpos geométricos creados la clase anterior.



¡Cariños, Miss Solange! 😊





Ficha para aprender las Figuras Geométricas Tridimensionales (SÓLIDOS)



Matemáticas 1º

Colorea las figuras geométricas de acuerdo con el color indicado para cada figura



cubo



prisma



pirámide



cilindro



cono



esfera

