

“Una D de Dinosaurio ”


“

¿Qué aprenderán los niños y niñas?:

Seguimos avanzando y recorriendo las diversas letras del abecedario, esta vez llega a nuestra salita la letra “D”, la cual trabajaremos hoy a través de la expresión artística dándole una forma muy divertida tanto a la consonante en mayúscula y minúscula, así también trabajaremos en base a una ficha para comenzar a conocer un poco mas acerca de esta letra.

Materiales:

- Letras impresas
- Papel lustre de colores (debe incluir verde)
- Marcadores
- Ficha impresa
- Pegamento
- Cuaderno para el taller



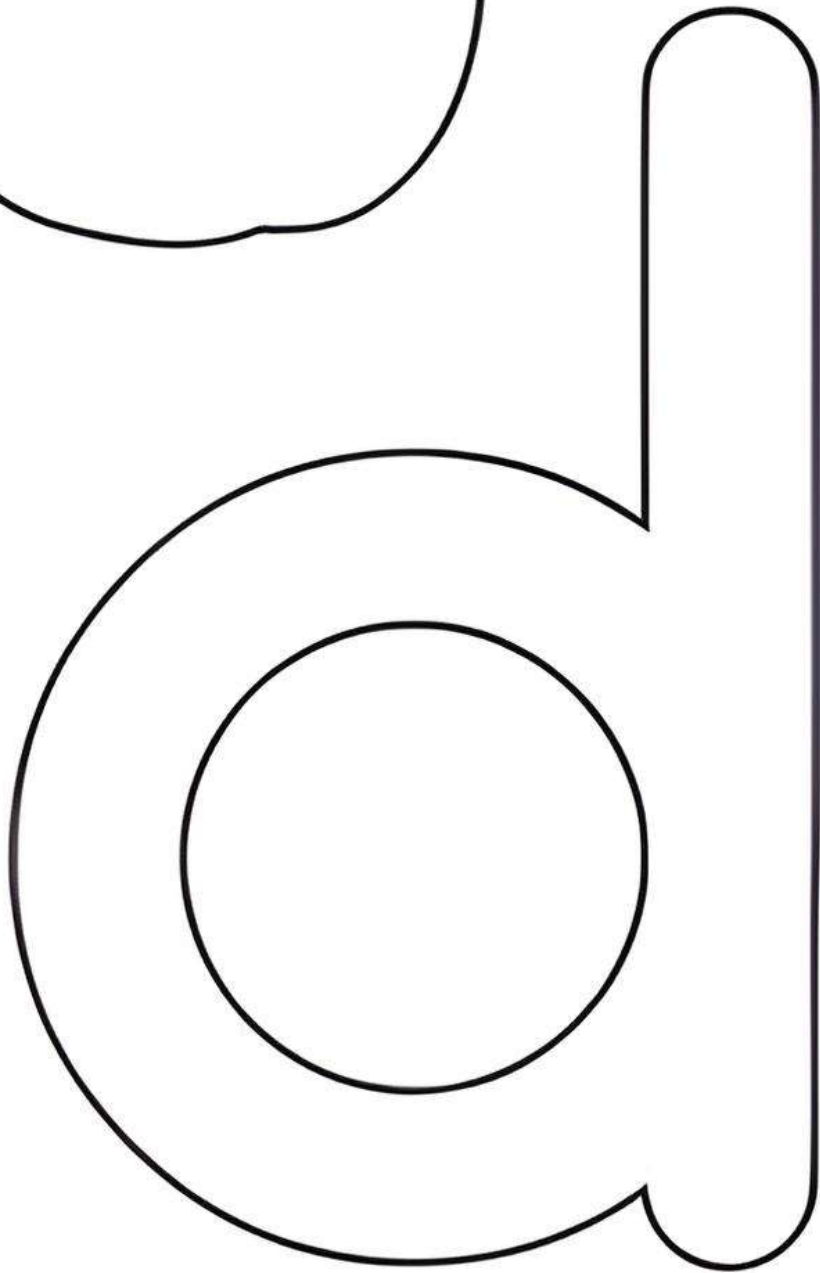
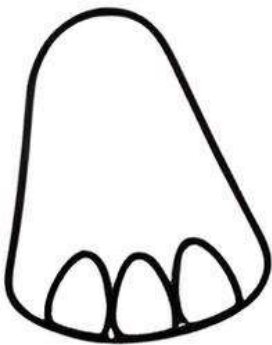


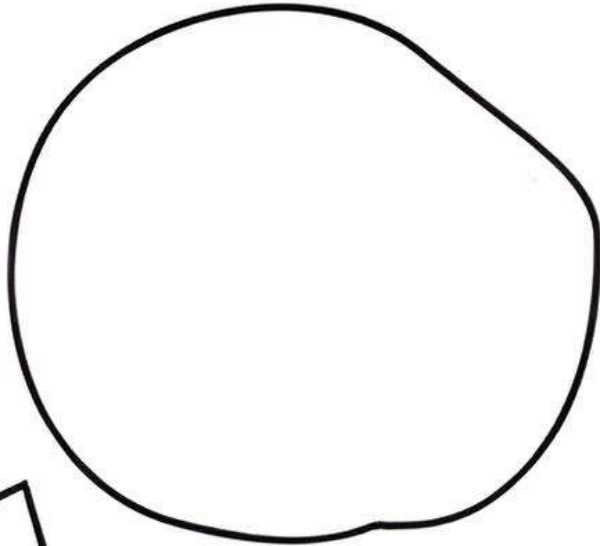


Miss Solange 💖

Colorea las letras y los objetos:



Remarca y copia las sílabas:

DA	DE	DI	DO	DU
da	de	di	do	du



D