

“Una vocal redondita”

Ámbito: Comunicación Integral
Núcleo: Lenguajes Artísticos

¿Qué aprenderán los niños y niñas?:
Seguimos avanzando y conociendo las distintas vocales existentes, hoy le damos el paso a la vocal más redondita, tiene una forma sencilla de hacer y su pronunciación también es muy fácil.
Hoy jugaremos y trabajaremos a la vez con esta vocal, aprendiendo su forma sus tamaños y su sonido.

Materiales:

- ❖ imágenes impresas
- ❖ algodón máxima cantidad
- ❖ pegamento cola o silicona líquida




Cariños, Miss Solange 😊


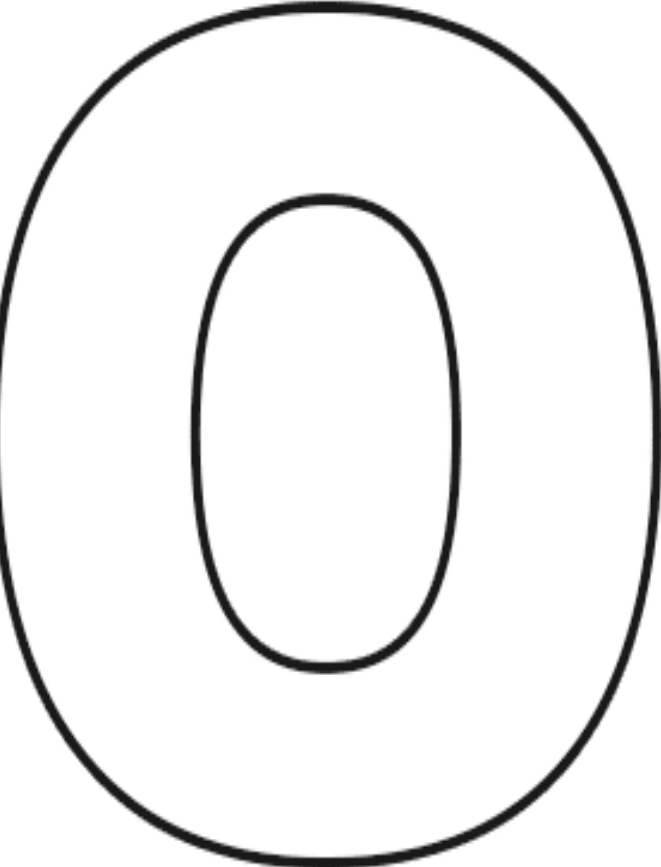
COLOCA LOS DIBUJOS
QUE EMPIECEN POR O



Seño Cristina



Nombre: _____



○					
---	--	--	--	--	--