

“Jugamos con las silabas”


¿Qué aprenderán los niños y niñas?:

En nuestra segunda clase de nuestro taller, trabajaremos la segmentación silábica la cual consiste en que el niño sea capaz de separar la palabra en sílabas y que luego pueda contar cuántas sílabas tiene en total.






Por ejemplo, se puede aplaudir por cada sílaba de la palabra o contar con nuestros dedos. Realizaremos guías de ejercicios para reforzar, también a través de videos y canciones para recordar. ¡vamos a comenzar!

Materiales:






- Fichas impresas
- Lápices de colores
- Un puñado de legos de colores, botones de colores o plasticina de colores o algo que nos sirva para marcar cada silaba por separado.



Puntea el número de sílabas

 pañuelos	1	2	3	4
 pez	1	2	3	4
 dulce	1	2	3	4
 casa	1	2	3	4
 libélula	1	2	3	4

Puntea el número de sílabas

 tortuga	1	2	3	4
 oruga	1	2	3	4
 tambor	1	2	3	4
 bellota	1	2	3	4
 sol	1	2	3	4

PLANETA

FLOR

GALLETA

COCODRILO

MARIPOSA

BOCA