

“Clase diagnostica”


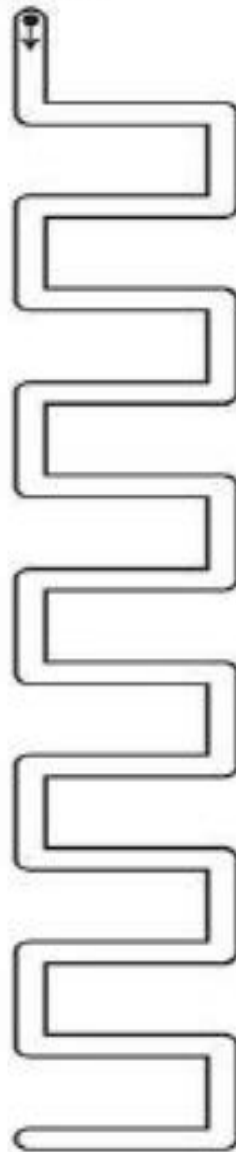
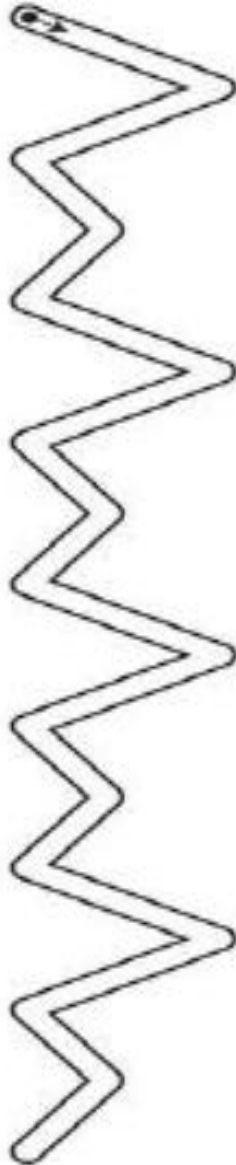
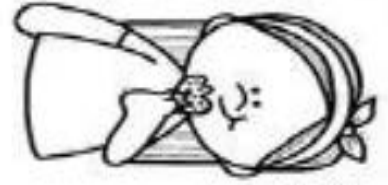
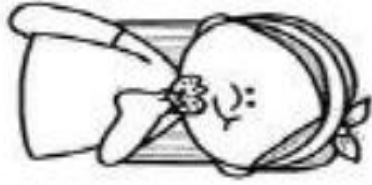
¿Qué aprenderán los niños y niñas?:

Como primera clase de nuestro taller de lecto – escritura, realizaremos diversos ejercicios de motricidad fina, también con nuestro propio nombre para identificar las vocales y algunas consonantes que lo conformen, a través de guías y trabajos manuales con diversos materiales.
¡vamos a comenzar!

Materiales:

- Fichas impresas adjuntas
- Lápiz mina, goma, marcadores de colores o plumones.
- 1 hoja blanca o de block
- Pegamento
- Un puñado de lentejuelas, porotos, lentejas, botones o trocitos de bombillas pequeños.





ImágenesEducativas.com





NOMBRE Y APELLIDOS: _____

AULA: _____ FECHA: ___/___/___

ESCRIBE TU NOMBRE

PON CADA UNA DE LAS LETRAS EN UN RECUADRO DIFERENTE

1	2	3	4	5	6	7	8	9	10

MI NOMBRE TIENE

LETRAS

MI NOMBRE TIENE

VOCALES

MI NOMBRE TIENE

CONSONANTES

TENGO UN NOMBRE

LARGO

CORTO

